



40 años
de UDP
un País



INFORME MAYORES UDP / AÑO V

PERSONAS MAYORES VIUDAS

Fecha: Sep 2017 Ref.: 17014 V 10

<http://www.mayoresudp.org/el-barometro-del-mayor/>

INFORME SOBRE NECESIDADES DE LAS PERSONAS MAYORES VIUDAS

Tres de cada diez personas de 65 y más años residentes en España (29,3%) están viudas.

- La viudedad es una situación eminentemente femenina que aumenta exponencialmente con la edad.

Seis de cada diez personas viudas con 65 o más años viven solas habitualmente.

Casi la mitad de la población mayor española viuda (46,5%) necesita ayuda para realizar gestiones básicas, rellenar documentos, etc....

- Cuatro de cada diez personas mayores viudas (42,3%) declaran necesitar ayuda para realizar las tareas básicas del hogar como limpiar, lavar, planchar,
- Un 16,5% de las personas viudas encetan ayuda en sus cuidados personales para acostarse, levantarse, asearse, ...

Porcentajes muy elevados de las personas mayores viudas de menor renta manifiestan necesidad de ayuda en prácticamente todos los momentos de su vida.

40 años de UDP
un País



- Un tercio de las personas viudas con menor renta declara (32,7%) necesitar ayuda para sus cuidados personales, acostarse, levantarse, asearse, etc..
- La soledad es un factor que incrementa también las necesidades de ayuda para la realización de las actividades de la vida cotidiana.

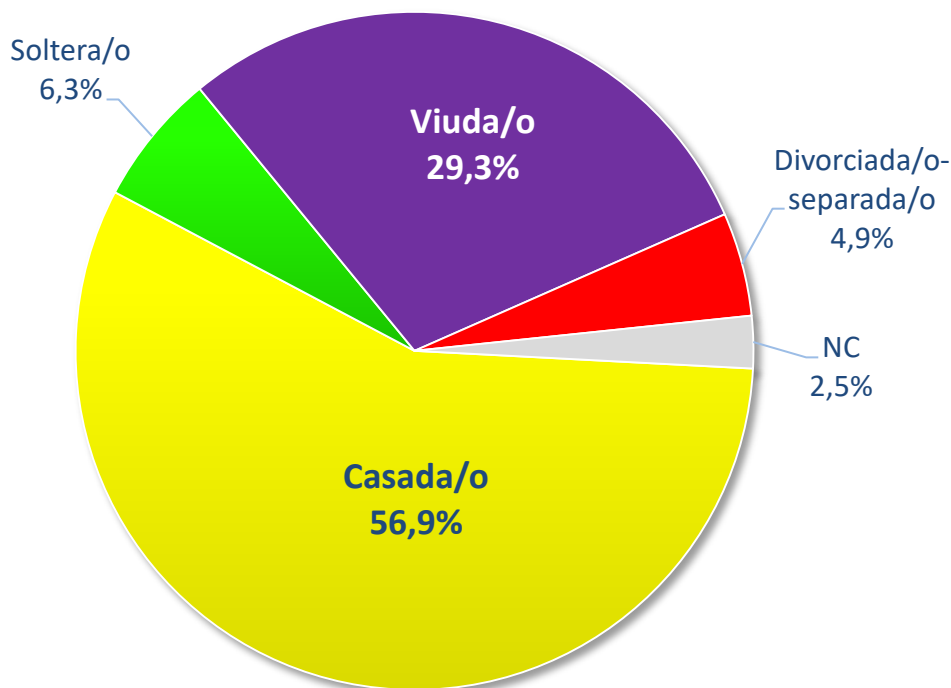
Tan solo un tercio (37,5%) de la población mayor viuda que declara necesitar ayuda en mayor o menor medida para la realización de sus actividades básicas de la vida cotidiana, tiene a alguien contratado para ello.

Una de cada cinco personas mayores viudas (21,2%) declara que sus ingresos son menores que los que necesita para vivir.

Tres de cada diez personas de 65 y más años residentes en España (29,3%) están viudas.

La mayoría, el 56,9%, está casada. Un 6,3%, se encuentra soltera, el 4,9% divorciada o separada y un 2,5% no quiere dar a conocer su estado civil.

Estado civil de la población mayor española



BASE: Población mayor de 65 años (1339) (Jul/ag/sep. 2017)

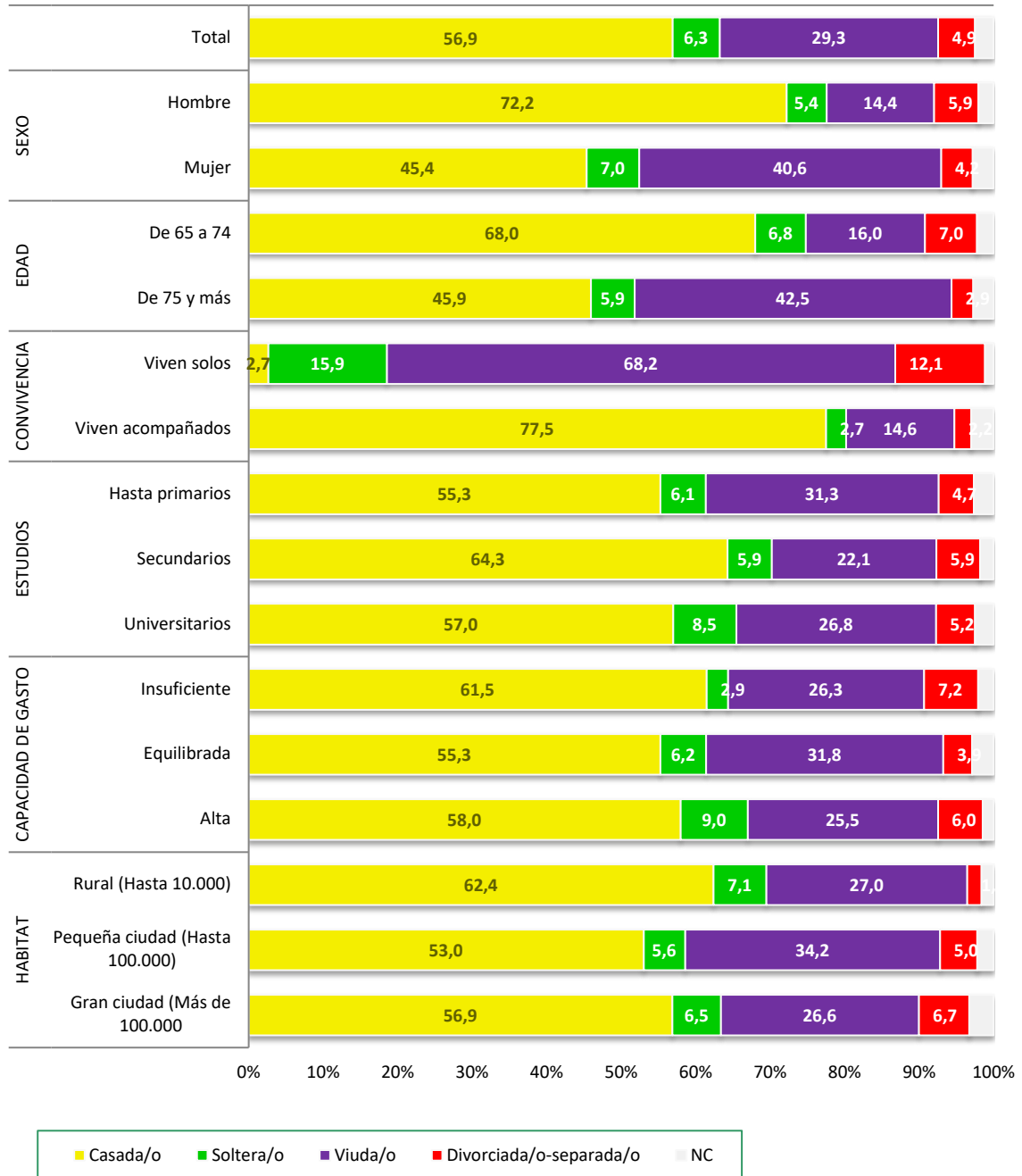
El peso de las personas viudas es especialmente alto entre las mujeres mayores. El 40,6% se encuentra viuda frente al 14,4% de los hombres.

De igual forma entre las personas con más de 75 años las viudas representan el 42,5%, mientras que este porcentaje entre los de 65 a 74 se reduce al 16%.

Para la convivencia la viudedad es también un factor determinante. De entre las personas mayores que viven solas el 68,2% son viuda, el 15,9% solteras y el 12,1% separadas o divorciadas.

Aun así, es importante reseñar que el 14,6% de las personas que viven acompañadas son viudas.

Rasgos sociodemográficos de las personas mayores de 65 años residentes en España según su estado civil

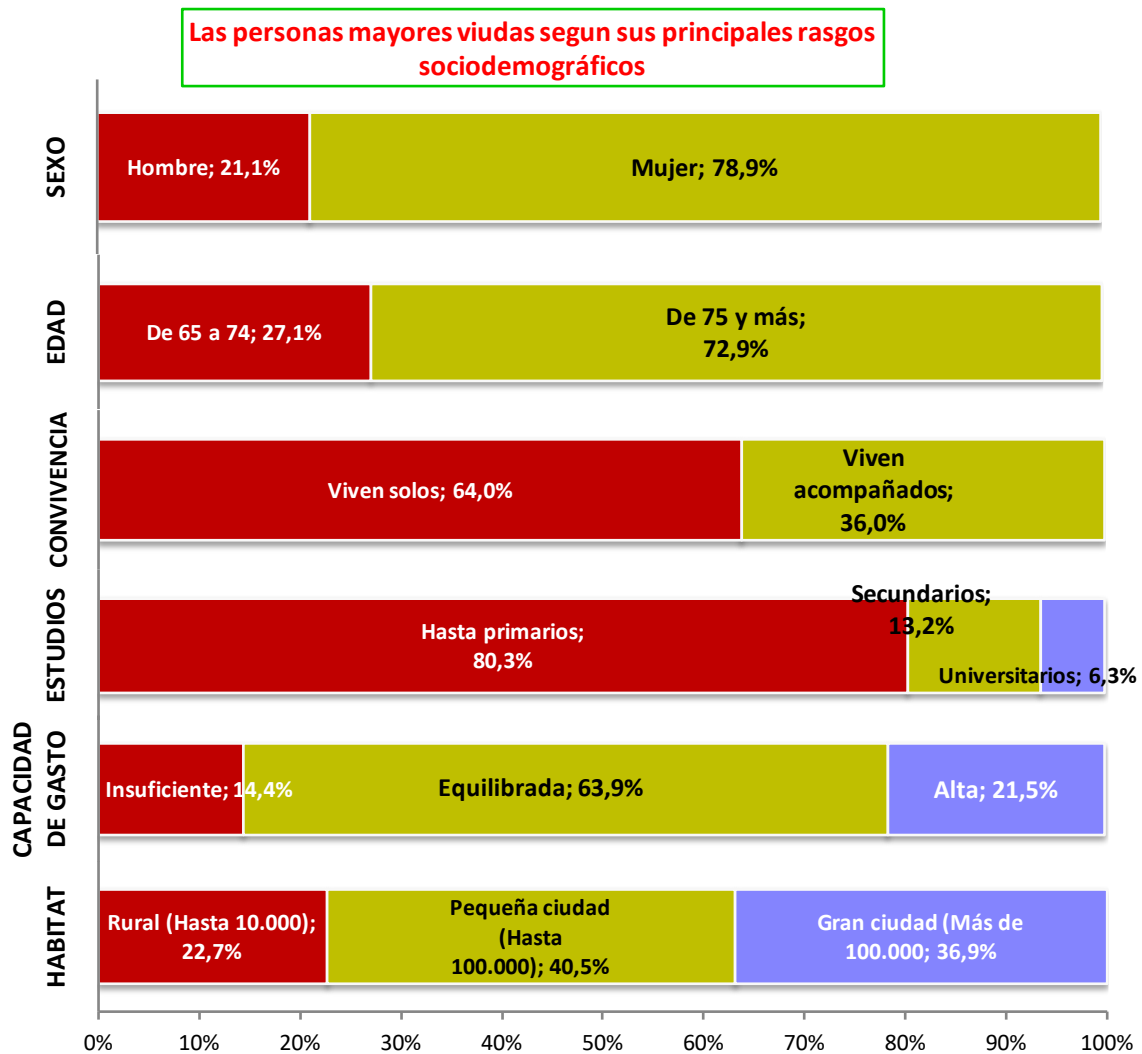


BASE: Población mayor de 65 años (1339 casos). Julio, agosto, septiembre 2017

Estudios, renta o hábitat son rasgos que no se ven determinados de una forma significativa por el estado civil de las personas más allá de lo que lo son por la edad y el sexo.

La viudedad es una situación eminentemente femenina que aumenta exponencialmente con la edad.

Las personas viudas mayores de 65 años residentes en España son fundamentalmente mujeres (78,9%), con 75 años o más (72,9%), viven solas (64%), con estudios primarios o sin estudios (80,3%), con una renta equilibrada y residiendo en un entorno eminentemente urbano (77,1%).

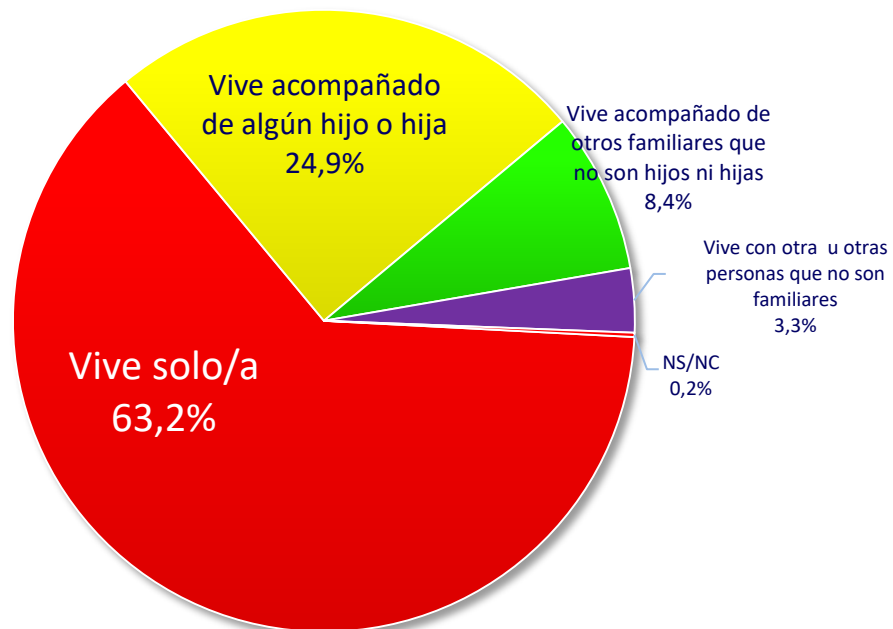


BASE: Población mayor de 65 años (1339 casos). Julio, agost, sept. 2017

Seis de cada diez personas viudas con 65 o más años viven solas habitualmente.

Una cuarta parte (24,9%) vive con alguna hija o hijo. El 8,4% viven acompañados de familiares que no son hijos ni hijas y el 3,3% acompañado de otras personas que no son familiares.

¿Con quien vive habitualmente (la mayor parte del año)?



BASE: Población mayor de 65 años viuda (401) (Jul/ag/sep. 2017)

La soledad parece condicionada por el sexo, el 69,6% de los hombres viudos frente al 61,4% de las mujeres viudas. La edad 65,5% de las personas viudas de 75 años y más frente al 57% de las de menor edad.

Curiosamente los estudios y en cierta medida la renta son factores asociados a la soledad de las personas viudas. Así el 64,9% de las viudas y viudos con menor nivel de estudios viven solas frente al 45,6% de las que tienen estudios universitarios. Al igual ocurre con la de menor renta entre las que la soledad alcanza al 67,3%.

Casi la mitad de la población mayor española viuda (46,5%) necesita ayuda para realizar gestiones básicas, rellenar documentos, etc....

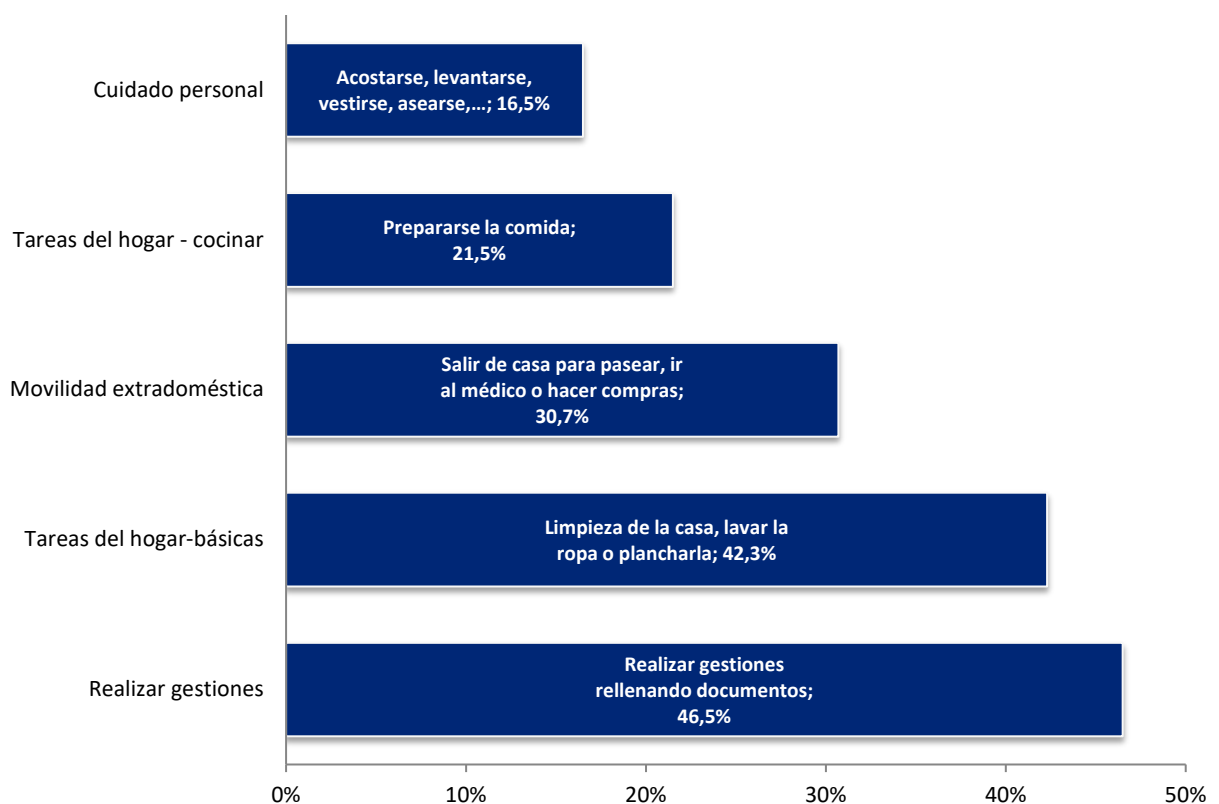
Cuatro de cada diez personas mayores viudas (42,3%) declaran necesitar ayuda para realizar las tareas básicas del hogar como limpiar, lavar, planchar,

Tres de cada diez (30,7%) necesitan ayuda para moverse fuera del hogar, ir a pasear, al médico o a hacer compras.

Es importante también destacar el 21,5% que declara necesitar ayuda para prepararse la comida.

Un 16,5% de las personas viudas encetan ayuda en sus cuidados personales para acostarse, levantarse, asearse, ...

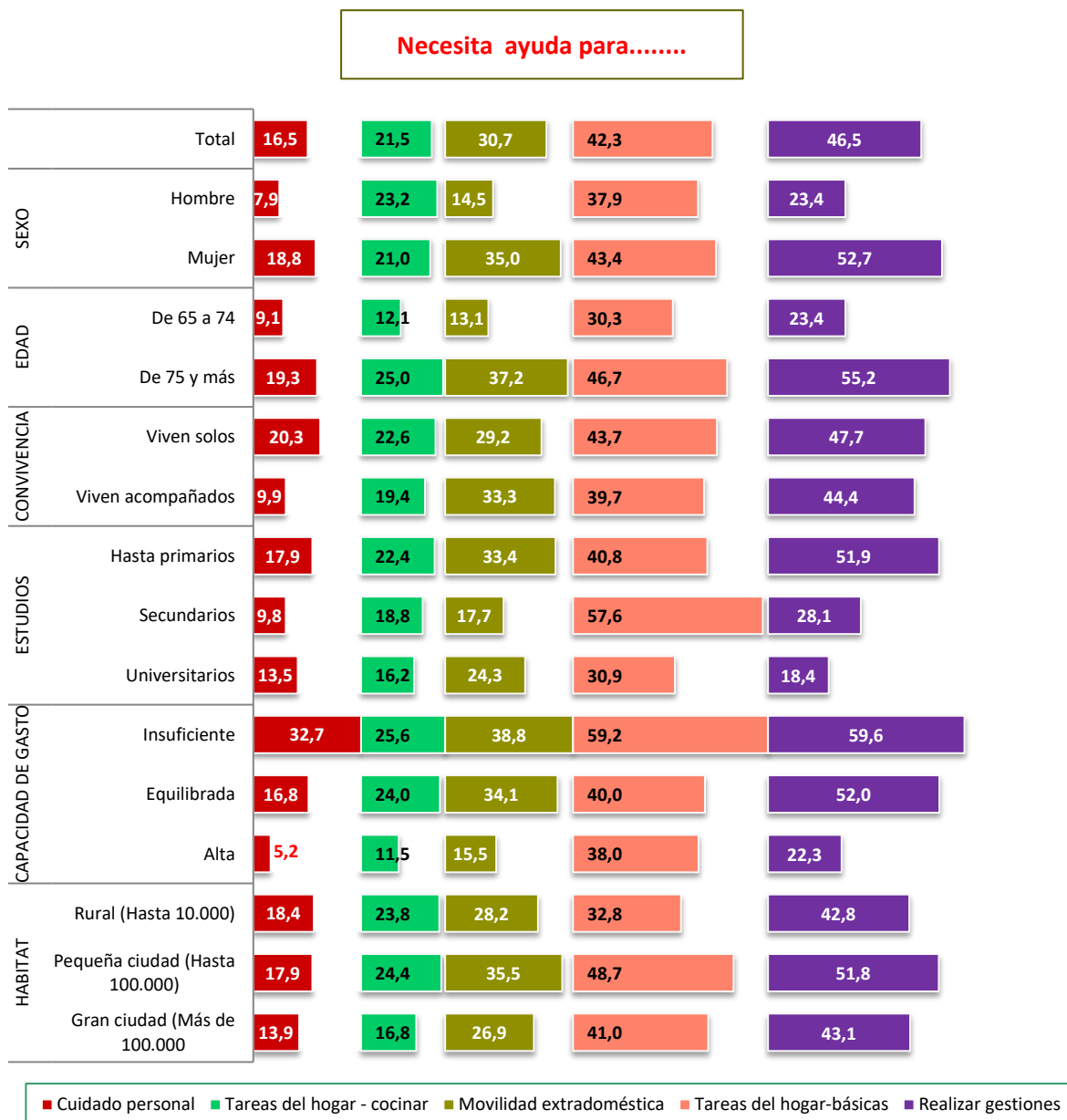
Necesita ayuda para.....



BASE: Población viuda mayor de 65 años (401 casos) Julio, agost, sept. 2017

Porcentajes muy elevados de las personas mayores viudas de menor renta manifiestan necesidad de ayuda en prácticamente todos los momentos de su vida.

Un tercio de las personas viudas con menor renta declara (32,7%) necesitar ayuda para sus cuidados personales, acostarse, levantarse, asearse, etc..



BASE: Población viuda mayor de 65 años (401 casos) Julio, agost, sept. 2017

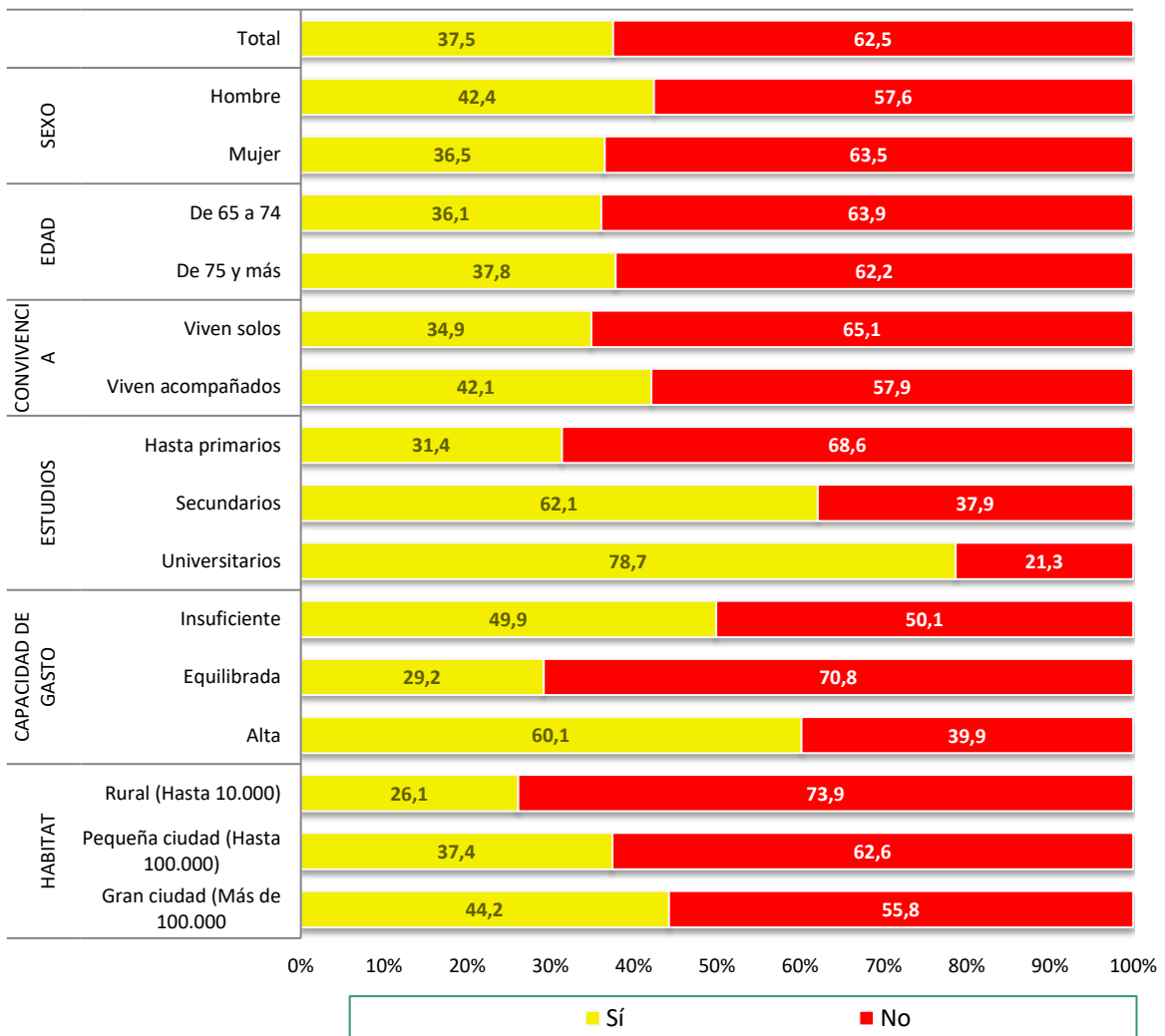
Una cuarta parte (25,6%) para realizar las tareas básicas del hogar, como limpiar la casa, lavar, planchar, etc...

Las mujeres viudas son también el grupo que más necesidad de ayuda expresa en todos los apartados salvo en cocinar, cuyo porcentaje es ligeramente inferior (21%) al de los hombres (23,2%).

La soledad es un factor que incrementa también las necesidades de ayuda para la realización de las actividades de la vida cotidiana.

Tan solo un tercio (37,5%) de la población mayor viuda que declara necesitar ayuda en mayor o menor medida para la realización de sus actividades básicas de la vida cotidiana, tiene a alguien contratado para ello.

¿Tiene alguna persona trabajando por una remuneración que le ayude a realizar las actividades de su vida cotidiana para las que necesita ayuda?



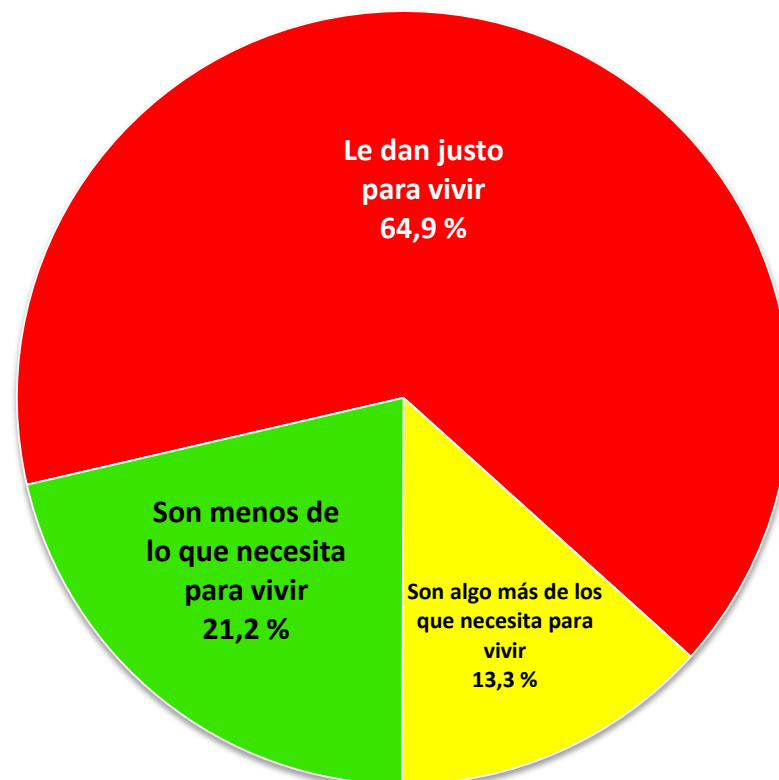
BASE: Población viuda mayor de 65 años (401 casos) Julio, agost, sept. 2017

Las mujeres viudas (36,5%), las personas de menor edad (36,1%), las que tienen un menor nivel de estudios (34,1%) y quienes residen en un entorno rural, (26,1%), son los grupos que en menor medida tienen contratado a alguien como apoyo en la realización de sus actividades básicas de la vida cotidiana.

Una de cada cinco personas mayores viudas (21,2%) declara que sus ingresos son menores que los que necesita para vivir.

El 64,9% manifiesta que sus ingresos le dan justo para vivir y el 13,3% que superan lo que necesita habitualmente.

Suficiencia de los ingresos..



BASE: Población viuda mayor de 65 años (401 casos)
Julio, agost, sept. 2017

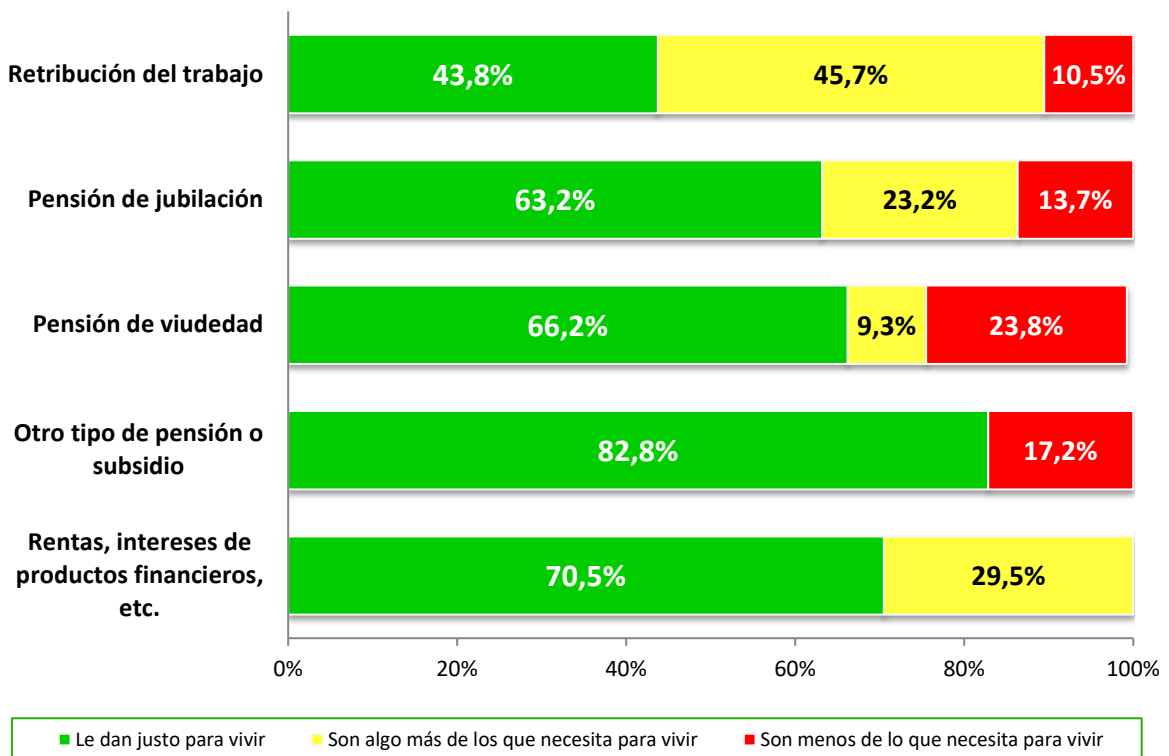
Estos datos se alteran de forma importante según la procedencia de sus ingresos. Así, hasta el 23,8% de las personas que reciben una pensión de viudedad, declaran que sus ingresos son insuficientes para vivir.

En el extremo opuesto tenemos a las personas que declaran obtener ingresos por alguna renta o dividendo.

Es llamativo que entre quienes sus ingresos se deben también o en exclusiva a una retribución laboral, un 10,5% declara que le son insuficientes para vivir. Esto

nos hace pensar en la existencia de una bolsa de mayores viudos que se ve obligada a trabajar tras cumplir los 65 años para poder vivir.

Suficiencia de los ingresos de las personas viudas segun su procedencia.....



BASE: Población viuda mayor de 65 años (401 casos) Julio, agost, sept. 2017

Preguntas

IM.0. ¿Podría decirme su estado civil?

- Casado/a
- Soltero/a
- Viudo/a
- Separado-divorciado/a
- NS/NC

SÓLO A PERSONAS VIUDAS

IM.1. ¿Podría decirme si vive usted sólo o acompañado de otras personas y, en este caso, quiénes son ella o ellas?

- Vive sólo
- Vive acompañado de algún hijo
- Vive acompañado de otros familiares que no son hijos
- Vive con otra u otras personas que no son familiares
- NS/NC

IM.2. Dígame, por favor si necesita usted ayuda para realizar cada una de las actividades que le voy a ir mencionando

- Sí..... 1
- No 2
- NS/NC..... 3

IM.2.a. Acostarse, levantarse, vestirse, asearse,... 1 2 3

IM.2.b. Limpieza de la casa, lavar la ropa o plancharla,... 1 2 3

IM.2.c. Prepararse la comida,... 1 2 3

IM.2.d. Salir de casa para pasear, ir al médico o hacer compras,... 1 2 3

IM.2.e. Realizar gestiones rellenando documentos... 1 2 3

SÓLO A QUIENES CONTESTAN "SÍ" EN ALGUNO DE LOS ITEMS DE IM.2.

IM.3. ¿Tiene alguna persona trabajando por una remuneración que le ayude a realizar esas tareas?

- Sí..... 1
- No 2
- NS/NC..... 3

SÓLO A PERSONAS VIUDAS

IM.4. ¿Dígame, por favor si tiene algún tipo de ingresos?

- Sí..... 1
- No 2
- NS/NC..... 3

SÓLO A QUIENES CONTESTAN "SÍ" EN IM.4.

IM.5. ¿Podría decirme la procedencia de esos ingresos? (Entrevistador: Posible respuesta múltiple).

- Retribución del trabajo
- Pensión de jubilación

- Pensión de viudedad
- Otro tipo de pensión o subsidio
- Rentas, intereses de productos financieros, etc.
- Otros (Especificar: _____)
- NS/NC

IM.6. ¿Esos ingresos que tiene le dan justo para vivir, son algo más de lo que necesita para vivir o son menos de los necesita para vivir?

- Le dan justo para vivir
- Son algo más de los que necesita para vivir
- Son menos de lo que necesita para vivir
- NS/NC

SÓLO A PERSONAS VIUDAS

IM.7. ¿Cuántos años hace que enviudó?

/__/_/ años

Ficha Técnica

Ámbito: España.

Universo: Población de 65 y más años.

Muestra: 1339 para 401 viudas/s.

Entrevistas: Telefónicas.

Selección: Aleatoria del hogar sobre listado telefónico y según cuotas de Comunidad Autónoma, sexo y edad para la determinación de los individuos.

Trabajo de campo: Dos primeras semanas de julio, agosto y septiembre de 2017.

Margen de error: $\pm 4,76\%$ para $p=q=0,5$ y un nivel de confianza del 95,5% para datos globales.

Instituto responsable: SIMPLE LÓGICA INVESTIGACIÓN, S.A, miembro de AEDEMO y acogido al código deontológico Internacional ICC/ESOMAR de Marketing e Investigación social.



INFORME MAYORES UDP



La **Unión Democrática de Pensionistas y Jubilados de España (UDP)** es una organización sin ánimo de lucro, declarada de Utilidad Pública que con su más de un millón y medio de personas asociadas es la principal organización de personas mayores de España y una de las más importantes del mundo. Creada, dirigida y administrada por y para las personas mayores, UDP agrupa a Asociaciones de Pensionistas y Jubilados de toda España, a través de Federaciones en cada Comunidad Autónoma y Provincia. Además, tiene presencia en Francia, Alemania, Suiza y diversos países iberoamericanos. Igualmente está presente en los principales organismos consultores sobre personas mayores españoles, tanto autonómicos como estatales, e internacionales.



EL INFORME MAYORES UDP es un documento informativo y formativo sobre diversos aspectos que ocupan y preocupan al Mayor, destinado a capacitar a las personas que integran sus Juntas Directivas en un más profundo conocimiento de la realidad de las personas mayores de España.



Con esta formación se persigue facilitar a las asociaciones federadas un mejor el conocimiento de las opiniones, percepciones y comportamientos de la población mayor española para mejor defender sus intereses, promover y favorecer un mayor bienestar del colectivo, hábitos saludables de vida y un envejecimiento activo previniendo la dependencia.

Esa actividad se realiza en colaboración con el IMSERSO.



SIMPLE LÓGICA, es un instituto de opinión que desarrolla todas sus actividades de consultoría, interpretación, análisis y recogida de datos, siguiendo rigurosos criterios de calidad, cuenta con la certificación de calidad conforme a la norma UNE-EN-ISO 9001, es miembro de AEDEMO y ESOMAR y está adherida al código deontológico ICC/ESOMAR ICC/ESOMAR para la práctica de la investigación social y de mercados.

SIMPLE LÓGICA es el instituto asociado del ECFIN (Dirección General para Asuntos Económicos y Financieros de la Comisión Europea) para quien realiza las encuestas mensuales a empresas de comercio y servicios y a consumidores en España desde mayo 2.011.

Como empresa socialmente responsable ha suscrito e implantado en su actividad los Diez Principios del Pacto Mundial de las Naciones Unidas, publicando la correspondiente memoria de progreso.