

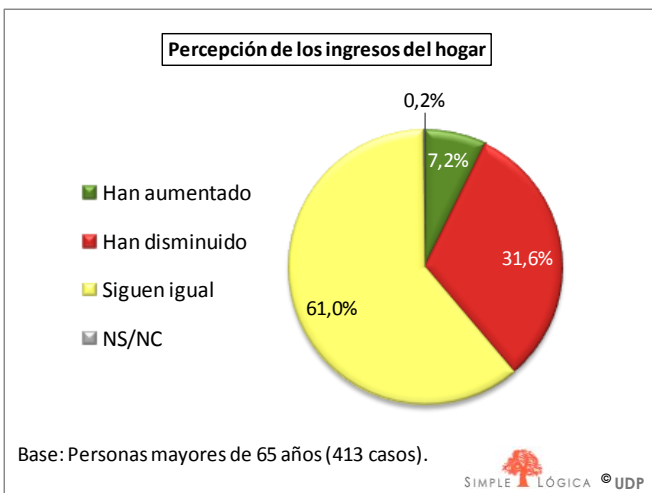
Percepción de la situación económica de las Personas Mayores.

- Tres de cada diez personas mayores en España afirman que los ingresos de su hogar han disminuido este año con respecto al anterior (31,6%). Además el 52,1% han tenido que recortar gastos en el último año.
- Tres de cada cuatro personas mayores perciben que los gastos corrientes de su hogar han aumentado (73,9%).
- Poco más de la mitad de los mayores (52,4%), piensa que la capacidad de su hogar para hacer frente a los gastos con sus ingresos se mantiene como la del año anterior. No obstante, para el 37,0% esta capacidad para hacer frente a los gastos con sus ingresos ha disminuido con respecto al año anterior.
- Más de la mitad de las personas mayores percibe que el poder adquisitivo de su pensión ha disminuido (54,5%).

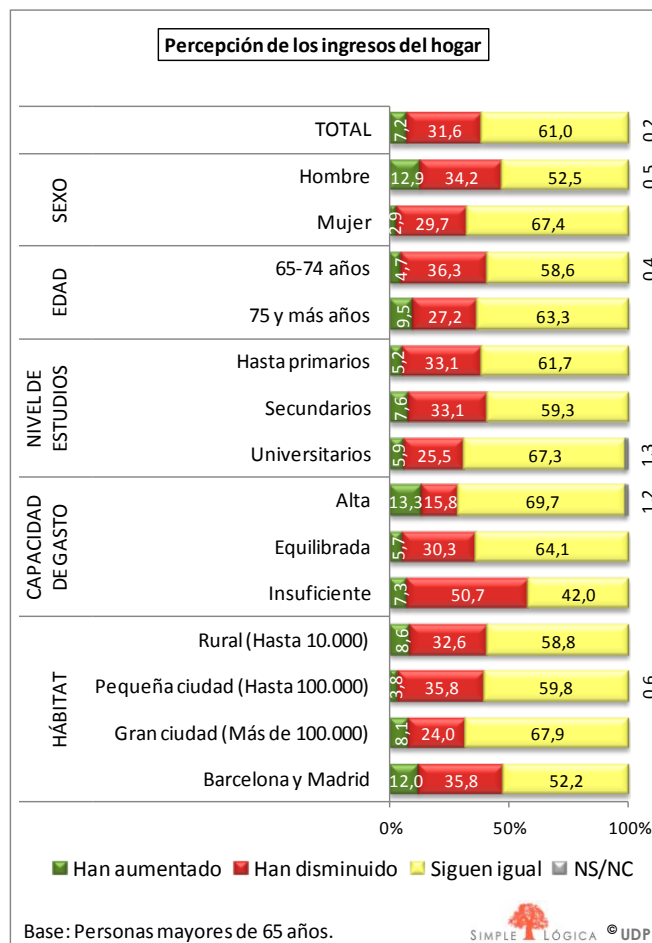
Aunque la mayoría de las personas mayores considera que los ingresos de su hogar siguen igual (61,0%) según el Barómetro de Mayores UDP un 31,6% afirman que esos ingresos han disminuido y un 7,2% que han aumentado.

Los ingresos de los hogares en los que viven las personas mayores se componen principalmente de las pensiones que reciben. En este sentido son varias las informaciones publicadas sobre el aumento de su importe como medio para apoyar y garantizar el mantenimiento del bienestar y las condiciones de este colectivo.

UDP, mediante su Barómetro de Mayores que realiza *Simple Lógica*, ha querido interesarse por la situación económica de los hogares de las personas mayores, para comprobar si la percepción de este colectivo según su propia experiencia se corresponde, en general, con el impacto que sugieren estas informaciones.



Seis de cada diez personas mayores consideran que los ingresos de su hogar este año siguen igual que el año pasado (61,0%), no obstante se registra un 31,6% de personas mayores que aseguran que han disminuido, mientras que tan sólo un 7,2% que han aumentado.



Si atendemos a los resultados según el género de las personas mayores entrevistadas se puede observar que entre los hombres el porcentaje de quienes consideran que los ingresos de su hogar han aumentado (12,9%) es significativamente superior al registrado para el conjunto de la muestra (7,2%) y para las mujeres (2,9%). Mientras que entre éstas destaca el porcentaje de las que afirman que sus ingresos siguen igual (67,4%) con respecto al registrado entre los hombres (52,6%).

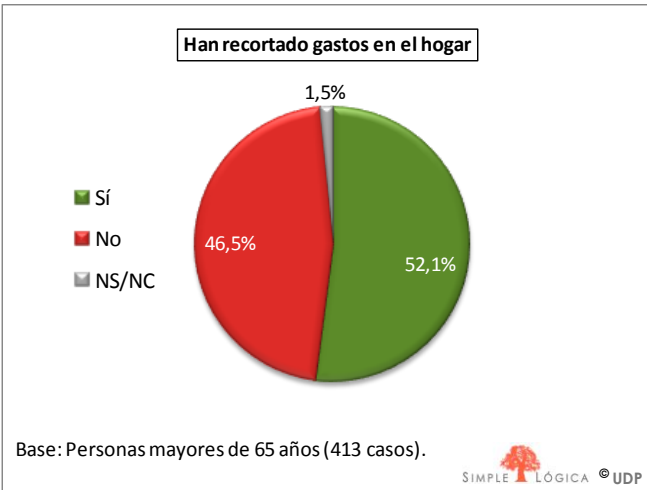
No se observan diferencias significativas en función de la edad y el nivel de estudios pero sí de la capacidad de gasto de los hogares. Entre quienes tienen una capacidad de gasto alta, los que afirman que sus ingresos han disminuido representan un porcentaje (15,8%) significativamente inferior al registrado en el conjunto del colectivo (31,6%), al

registrado entre los que manifiestan una capacidad equilibrada de gasto (30,3%) y a los que la consideran insuficiente (50,7%). Este grupo destaca significativamente frente al conjunto al considerar que sus ingresos han disminuido.

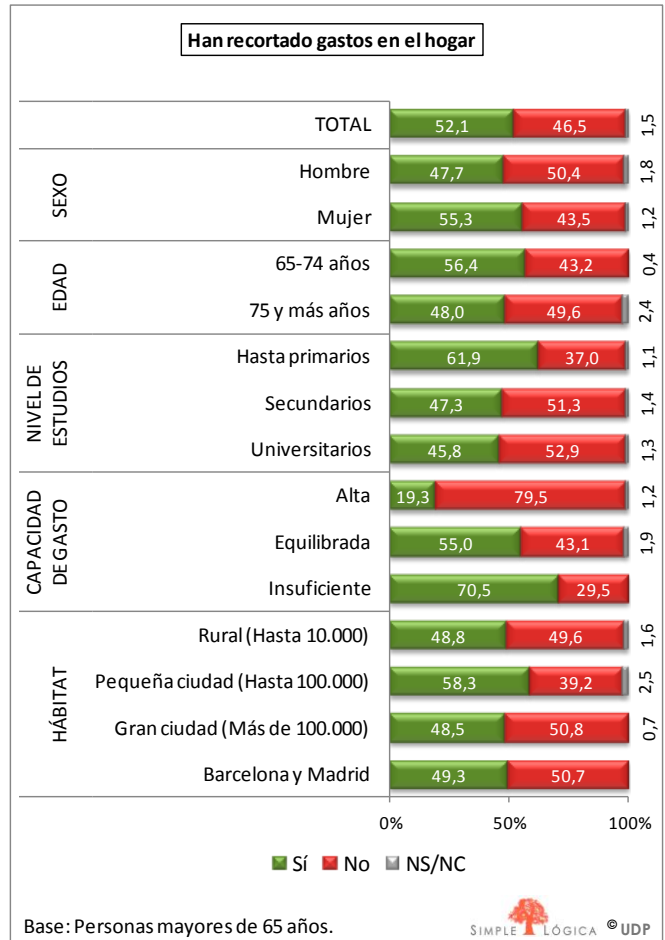
Estas opiniones reflejan lo que se observa que ocurre con la evolución de los ingresos entre la población general. Se incrementan entre la población de renta más elevada mientras se reduce entre la población de renta media y baja.

Por último y en función del tamaño de hábitat, tan sólo cabe señalar el porcentaje en las pequeñas ciudades de quienes consideran que los ingresos de su hogar han disminuido (35,8%) por ser significativamente superior al registrados en las que tienen más de 100.000 habitantes (24,0%).

La mitad de las personas mayores han tenido que recortar los gastos del hogar.



En efecto, representan un 52,1% las personas mayores que afirman haber tenido que recortar en el último año los gastos de su hogar, un 46,5% señala que no han tenido que tomar tal medida.



No se observan diferencias significativas a este respecto atendiendo al sexo y la edad de los informantes.

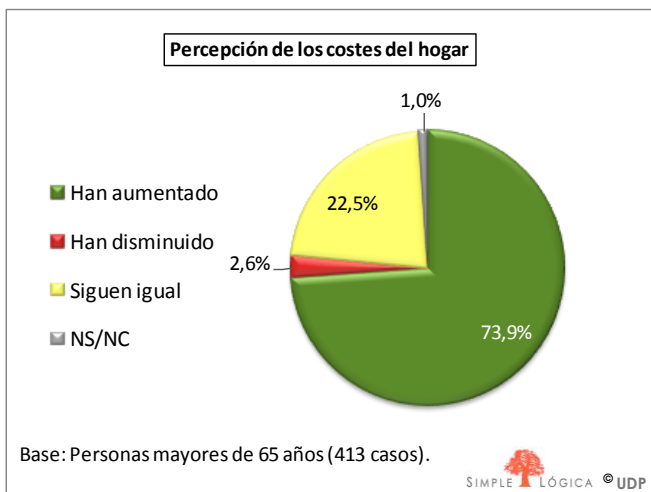
Si atendemos al nivel de estudios, entre quienes tienen estudios hasta primarios se registra un porcentaje de los que han tenido que recortar gastos (61,9%) significativamente superior al registrado entre quienes tienen un nivel mayor de estudios ($\leq 47,3\%$) y de los que no han recortado (37,0%) significativamente inferior ($\geq 51,3\%$).

En cuanto a la capacidad de gasto, se produce una clara tendencia según la cual entre quienes tienen capacidad insuficiente, los que han recortado gastos representan un porcentaje (70,5%) significativamente superior al que se registra entre quienes la tienen equilibrada (55,0%) o alta (19,3%), cuyo porcentaje es significativamente

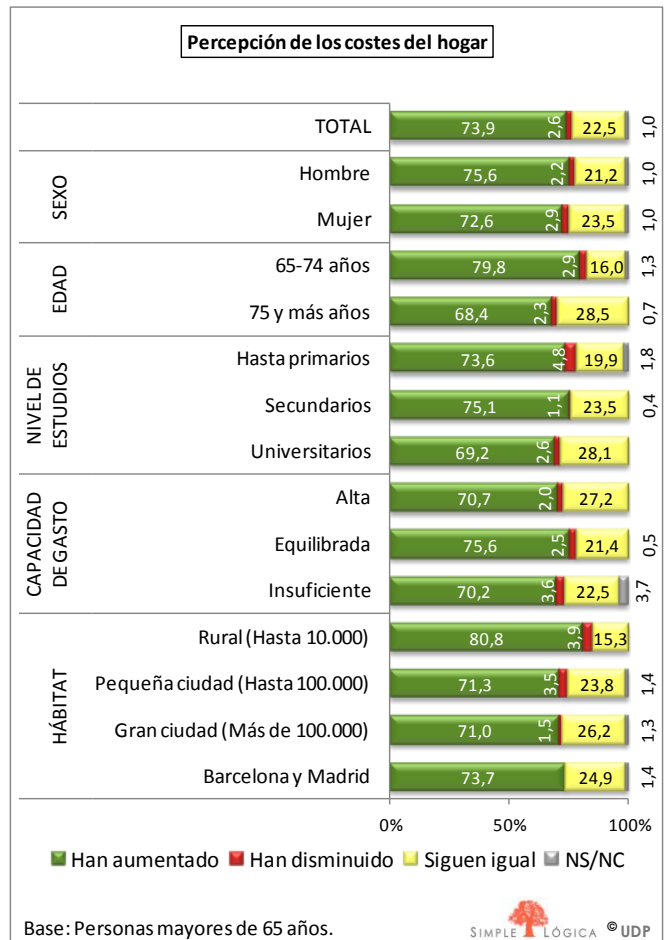
inferior al del conjunto (52,1%). Y al contrario, entre los que tienen una alta capacidad quienes no han tenido que recortar gastos (79,5%) representan un porcentaje significativamente superior al registrado entre quienes tienen una capacidad de gasto equilibrada (43,1%) y especialmente entre quienes la tienen insuficiente (29,5%).

No se observan diferencias significativas atendiendo al tamaño de hábitat de los municipios.

El coste de los servicios y productos que integran los gastos corrientes de las personas mayores ha aumentado este año, según afirman el 73,9% de ellas.



Tres de cada cuatro personas mayores opinan que el coste de los servicios y productos que integran los gastos corrientes de su hogar (luz, comunidad, calefacción, gas...) han aumentado (73,9%), dos de cada diez afirman que estos gastos siguen igual (22,5%) y tan sólo el 2,6% aseguran que han disminuido.



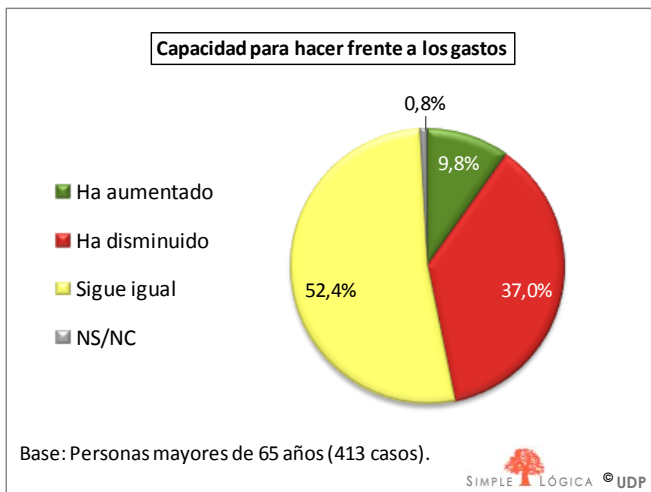
Se trata de una opinión bastante generalizada sin que se observen diferencias significativas en función del sexo, el nivel de estudios y la capacidad de gasto de las personas mayores.

Sí se observan diferencias atendiendo a los grupos de edad, de forma que entre los más jóvenes, de 65 a 74 años, se registra un porcentaje de los que consideran que este tipo de gastos ha aumentado (79,8%) significativamente superior al registrado entre los que son más mayores (68,4%) y un porcentaje de quienes consideran que sigue igual (16,0%) significativamente inferior (28,5%).

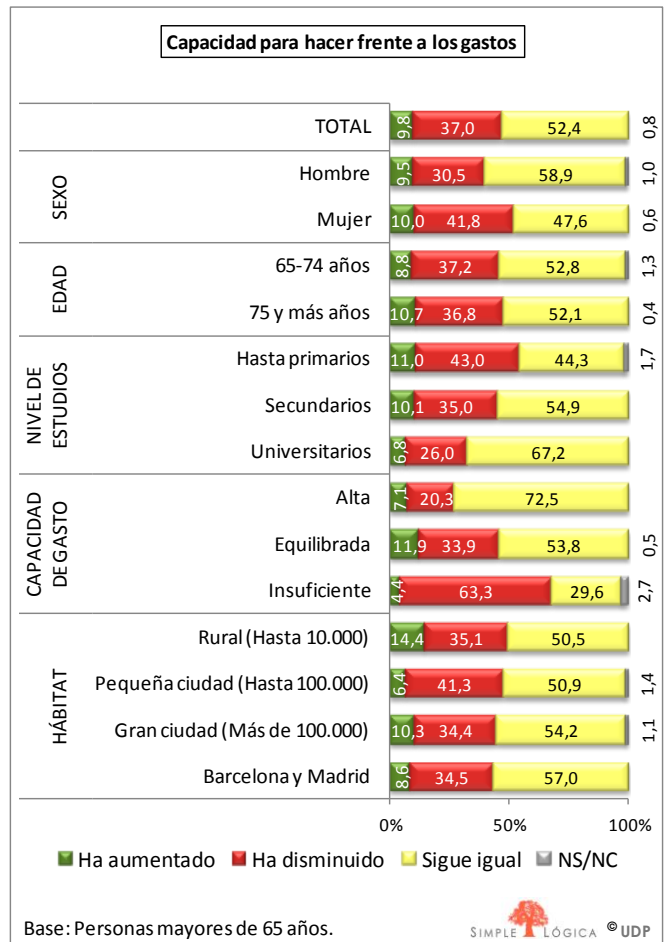
Atendiendo al tamaño de hábitat también existen algunas diferencias a este respecto, de forma que quienes consideran que los gastos corrientes de su hogar han disminuido en la zona rural (3,9%) y en las pequeñas ciudades (3,5%) representan

porcentajes significativamente superiores al registrado en las grandes ciudades de Madrid y Barcelona (0%). Mientras que el porcentaje de quienes manifiestan que los gastos se mantienen igual en las ciudades de más de 100.000 habitantes (26,2%) es significativamente superior al registrado en los municipios rurales (15,3%).

La capacidad de los hogares en los que viven personas mayores para hacer frente a los gastos con sus ingresos anuales sigue igual según la mitad de los mayores (52,4%), pero casi cuatro de cada diez afirman que ha disminuido (37,0%).



Consultados sobre la capacidad para afrontar los gastos de los hogares con sus ingresos actuales, la mitad de las personas mayores consideran que esta capacidad sigue igual (52,4%). No obstante, a esta opción mayoritaria le sigue de cerca, con un 37,0%, la de quienes consideran que la capacidad para hacer frente a los gastos ha disminuido, mientras que no llega al 10% el porcentaje de quienes afirman que ha aumentado (9,8%).



En función del sexo, se observa que el porcentaje de mujeres que afirman que la capacidad de sus hogares para hacer frente a los gastos ha disminuido en el último año (41,8%) es significativamente superior al registrado entre los hombres (30,5%), mientras que entre éstos, el porcentaje de quienes consideran que esa capacidad sigue igual (58,9%) es significativamente superior al registrado entre ellas (47,6%).

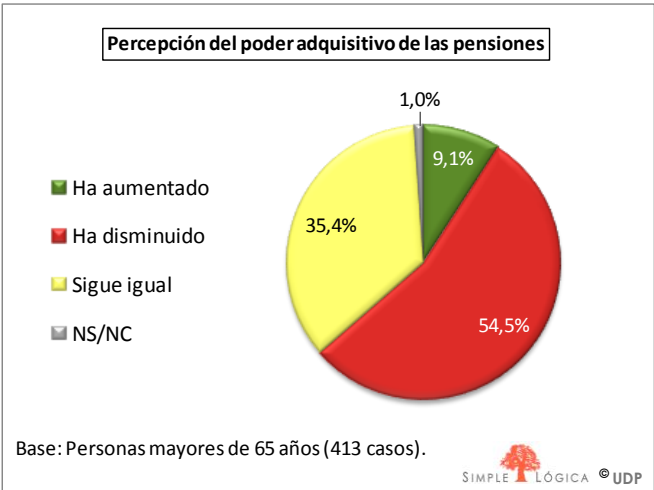
Atendiendo a la edad, no se observan diferencias significativas.

Si atendemos al nivel de estudios, se observa que entre los hogares de los entrevistados con estudios hasta primarios, el porcentaje de quienes consideran que su capacidad para afrontar los gastos ha disminuido (43,0%) es significativamente superior al registrado entre los que tienen estudios universitarios (26,0%), colectivo entre el que se registra un porcentaje de quienes consideran que

esa capacidad sigue igual (67,2%) significativamente superior al registrado entre los anteriores (44,3%).

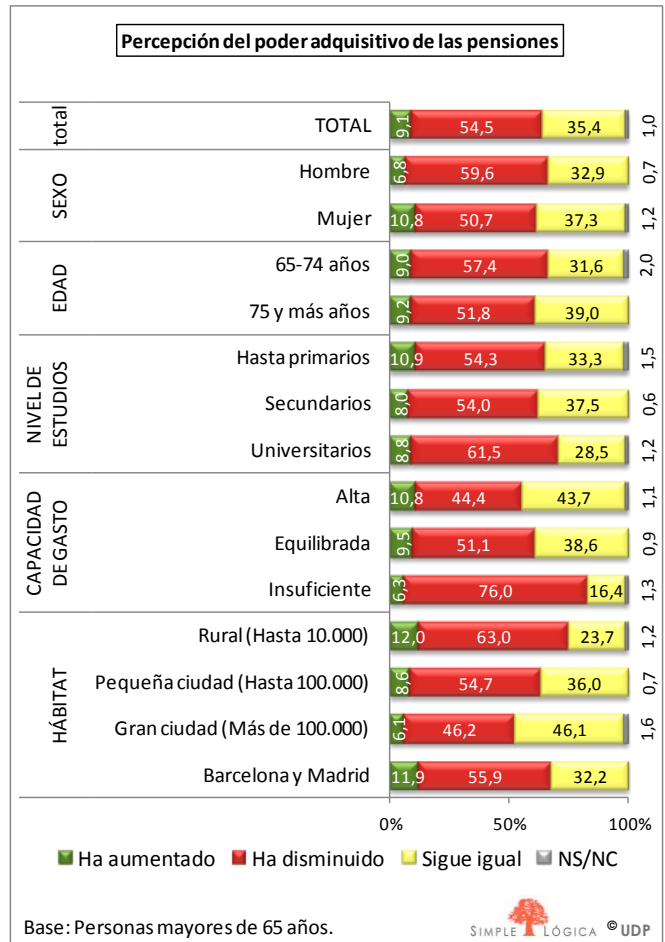
En cuanto a la capacidad de gasto de las familias, se observa que entre las que la tienen alta se registra un porcentaje que afirman que su capacidad para afrontar los gastos permanece igual (72,5%) significativamente superior al registrado entre los que la tienen equilibrada (53,8%) insuficiente (29,6%) y entre todo el colectivo (52,4%). Mientras que entre los que tienen una capacidad de gasto insuficiente, el porcentaje de quienes consideran que además su capacidad de afrontar los gastos ha disminuido es del 63,3%, porcentaje significativamente superior al 33,9% registrado entre los que la tienen equilibrada, al 20,3% que la tiene alta y al 37,0% registrado entre toda la muestra. Por otro lado, el 11,9% de quienes tienen una capacidad de gasto equilibrada creen que actualmente su capacidad para afrontar gastos ha aumentado, porcentaje significativamente superior al registrado entre los que lo tienen insuficiente (4,4%).

El poder adquisitivo de las pensiones ha disminuido en el último año según afirma el 54,5% de las personas mayores.



Más de la mitad de las personas mayores declaran que el poder adquisitivo de sus pensiones en el último año ha disminuido (54,5%) mientras que el

35,4% consideran que permanece igual. Por su parte, representan un 9,1% los que afirman que ha aumentado el poder adquisitivo de las pensiones.



Para concluir, hay que señalar que a este respecto no hay diferencias a razón del sexo, la edad o el nivel educativo de las personas mayores informantes.

En cuanto a las diferencias según la capacidad del gasto de sus familias, destacar que tres cuartas partes de quienes tienen una capacidad insuficiente declaran que el poder adquisitivo de las pensiones ha disminuido el último año (76,0%) porcentaje significativamente superior al registrado entre los que tienen una capacidad equilibrada (33,9%), alta (20,3%) y entre el conjunto de los entrevistados (37,0%). Mientras que entre quienes la tienen alta y equilibrada se registran porcentajes de quienes

manifiestan que el poder adquisitivo de las pensiones sigue igual (43,7% y 38,6% respectivamente) significativamente superiores al 16,4% registrado entre quienes tienen una capacidad de gasto insuficiente.

Si atendemos al tamaño de hábitat, en los municipios del ámbito rural quienes declaran que la capacidad de gasto de las pensiones ha disminuido (63,0%) es significativamente superior al registrado en las ciudades con más de 100.000 habitantes (46,2%). Por otro lado, los que consideran que el poder adquisitivo de sus pensiones sigue igual representan un porcentaje en las ciudades pequeñas (36,0%) y en las grandes (46,1%) significativamente superiores al registrado en los municipios más pequeños (23,7%), porcentaje que es, además, significativamente inferior al registrado entre el conjunto del colectivo (35,4%).

Preguntas

- **¿En este año los ingresos de su hogar han aumentado o han disminuido respecto al anterior?**
 - Han aumentado
 - Han disminuido
 - Siguen igual
 - NS/NC
- **¿En el último año han tenido que recortar los gastos de su hogar?**
 - Si
 - No
 - NS/NC
- **¿En su opinión el coste de los servicios y productos que integran los gastos corrientes de su hogar (luz, comunidad, calefacción, gas,.....) ha aumentado o ha disminuido respecto al anterior?**
 - Ha aumentado
 - Ha disminuido
 - Sigue igual
 - NS/NC
- **¿Usted diría que la capacidad de su hogar para hacer frente a los gastos con sus ingresos actuales respecto al año anterior ha aumentado o ha disminuido?**
 - Ha aumentado
 - Ha disminuido
 - Sigue igual
 - NS/NC
- **¿Usted diría que el poder adquisitivo de las pensiones en el último año?**
 - Ha aumentado
 - Ha disminuido
 - Sigue igual
 - NS/NC

Ficha Técnica

Ámbito: España.

Universo: Población de 65 y más años de edad.

Muestra: 413 casos.

Entrevistas: Telefónicas.

Selección: Aleatoria del hogar sobre listado telefónico y según cuotas de Comunidad Autónoma, sexo y edad para la determinación de los individuos.

Trabajo de campo: Del 1 al 10 de octubre de 2014.

Margen de error: $\pm 4,92\%$ para $p=q=0,5$ y un nivel de confianza del 95,5% para datos globales.

Instituto responsable: SIMPLE LÓGICA INVESTIGACIÓN, S.A, miembro de AEDEMO y acogido al código deontológico Internacional ICC/ESOMAR de Marketing e Investigación social.

La **Unión Democrática de Pensionistas y Jubilados de España (UDP)** es una organización sin ánimo de lucro, declarada de Utilidad Pública que con su más de un millón y medio de personas asociadas es la principal organización de personas mayores de España y una de las más importantes del mundo. Creada, dirigida y administrada por y para las personas mayores, UDP agrupa a Asociaciones de Pensionistas y Jubilados de toda España, a través de Federaciones en cada Comunidad Autónoma y Provincia. Además tiene presencia en Francia, Alemania, Suiza y diversos países iberoamericanos. Igualmente está presente en los principales organismos consultores sobre personas mayores españoles, tanto autonómicos como estatales, e internacionales.

EL **BARÓMETRO MAYOR UDP** es un documento informativo, formativo y de orientación sobre diversos aspectos que ocupan y preocupan al Mayor, para la implementación de las iniciativas de acción social de UDP identificando aquellos comportamientos en la población mayor española que promueven hábitos saludables de vida, un envejecimiento activo y previenen la dependencia.

Igualmente es un instrumento para la difusión del trabajo de UDP y de su inquietud para conocer la situación y preocupaciones de las de las personas mayores.

Esa actividad se realiza en colaboración con el **IMSERO**.



SIMPLE LÓGICA, partner de Gallup en España, es un instituto de opinión que desarrolla todas sus actividades de consultoría, interpretación, análisis y recogida de datos, siguiendo criterios rigurosos de calidad, cuenta con la certificación de calidad conforme a la norma UNE-EN-ISO 9001, es miembro de AEDEMO y ESOMAR y está acogida al código deontológico ICC/ESOMAR de Marketing e Investigación Social.

Empresa adherida al código deontológico internacional **ICC/ESOMAR** para la práctica de la investigación social y de mercados.

Como empresa socialmente responsable ha suscrito e implantado en su actividad los Diez Principios del **Pacto Mundial** de las Naciones Unidas, publicando la correspondiente memoria de progreso.